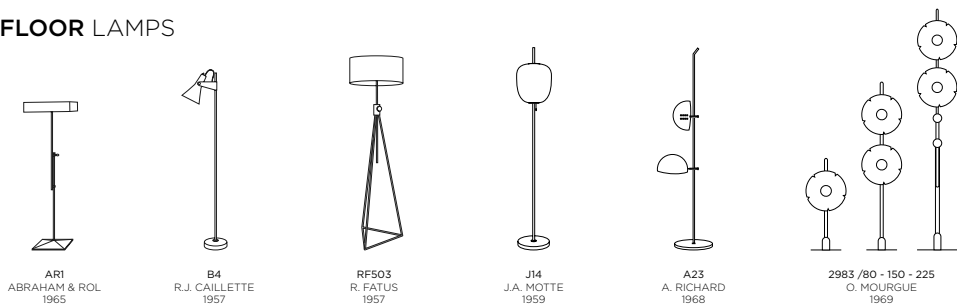


FLOOR LAMPS



AR1
ABRAHAM & ROL
1965

B4
R.J. CAILLETTE
1957

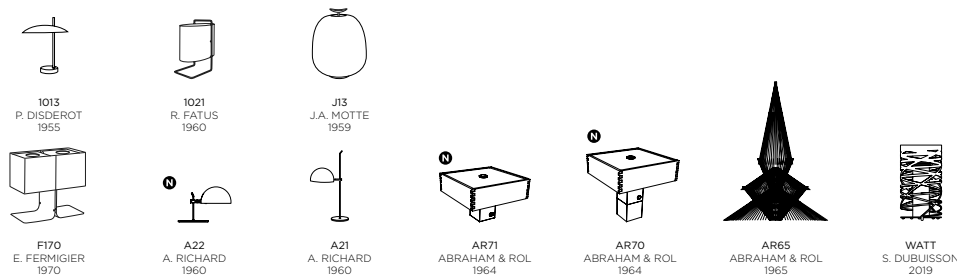
RF503
R. FATUS
1957

J14
J.A. MOTTE
1959

A23
A. RICHARD
1968

2983 /80 - 150 - 225
O. MOURGUE
1969

TABLE LAMPS



1013
P. DISDEROT
1955

1021
R. FATUS
1960

J13
J.A. MOTTE
1959

F170
E. FERMIGIER
1970

A22
A. RICHARD
1960

A21
A. RICHARD
1960

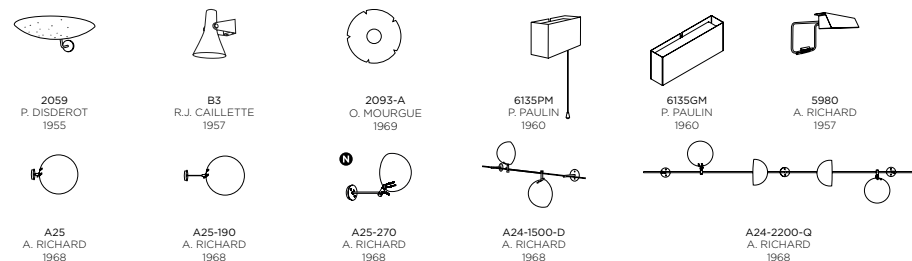
AR71
ABRAHAM & ROL
1964

AR70
ABRAHAM & ROL
1964

AR65
ABRAHAM & ROL
1965

WATT
S. DUBUISSON
2019

WALL LAMPS



2059
P. DISDEROT
1955

B3
R.J. CAILLETTE
1957

2093-A
O. MOURGUE
1969

6135PM
P. PAULIN
1960

6135GM
P. PAULIN
1960

5980
A. RICHARD
1957

A25
A. RICHARD
1968

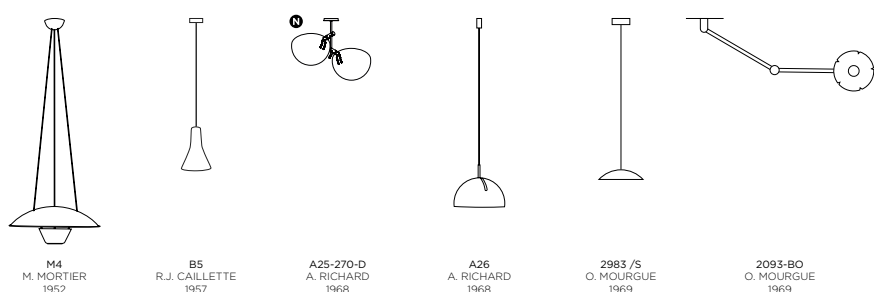
A25-190
A. RICHARD
1968

A25-270
A. RICHARD
1968

A24-1500-D
A. RICHARD
1968

A24-2200-Q
A. RICHARD
1968

PENDANT & CEILING LAMPS



M4
M. MORTIER
1952

B5
R.J. CAILLETTE
1957

A25-270-D
A. RICHARD
1968

A26
A. RICHARD
1968

2983 /S
O. MOURGUE
1969


2093-BO
O. MOURGUE
1969

N Nouveautés, *New editions* Disderot 2021



DISDEROT
Passage Saint-Paul • 75004 Paris
832 051 346 RCS PARIS
www.disderot.com

Retrouvez l'ensemble
des modèles sur
www.disderot.com



DISDEROT LAMPE À POSER A22 ALAIN RICHARD

INSTRUCTIONS DIRECTIONS FOR USE



LAMPE À POSER A22 1968

Alain Richard invente sans doute le premier spot français à la toute fin des années 1950. Il le monte sur des tiges qui déclinent tous les luminaires de la maison ; appliques, plafonniers, lampes, lampadaires etc. Quelques années plus tard, il dessine le réflecteur orientable type semi-sphérique qu'il installe sur le même système. Grâce à cette demi-sphère qui s'oriente dans les trois positions de l'espace, il peut produire une lumière directe, indirecte, réfléchi sur toute la gamme. Une finition de grande qualité, une large gamme colorée et la sobre modernité de ces luminaires en feront un beau succès pour Disderot et Richard.

Alain Richard doubtlessly invented the first French spotlight at the very end of the 1950's. The lamp is amounted on rods for all different kinds of lighting : sconces, ceiling lights, desk lamps, free standing lamps etc. A few years later, he designed a semi spherical adjustable reflector using the same system. The half sphere can be oriented in all directions creating direct or indirect light. The sober modernity of this lamp combined with a high quality finish and wide range of colours made it a great success for Disderot & Richard.



ALAIN RICHARD
1926-2017

Alain Richard débute sa carrière brillante en sortant major des Arts Déco. Il crée pour Meubles TV, pour Disderot ou pour le Mobilier National. Il est spécialiste de l'aménagement de musées mais aussi de banques, d'ambassades ou du RER. Son style épuré de tout décor superflu engendre des formes simples et proportionnées au service d'une fonctionnalité parfaite. Alain Richard est sans doute le plus élégant des architectes d'intérieur français de sa génération et en obtient toutes les récompenses et les succès.

Alain Richard began his brilliant career as a major in Arts Déco. He designed for Meubles TV, Disderot and Mobilier National. He specialised in interiors for museums, banks, embassies and the RER train lines. His uncluttered approach, free from superfluous decoration, while maintaining form and function, created a simple and perfectly balanced style. Alain Richard was undoubtedly the most elegant French interior designer of his generation and rightly deserves his many rewards and successes.

LAMPE À POSER A22
DONNÉES TECHNIQUES, TECHNICAL DATA

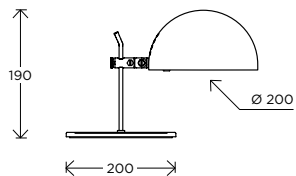
ALAIN RICHARD,
1968

Finitions

Chrome
Noir, *Black*
Rouge, *Red*
Orange, *Orange*
Vert, *Green*

Références

A22-ch
A22-n
A22-r
A22-o
A22-v



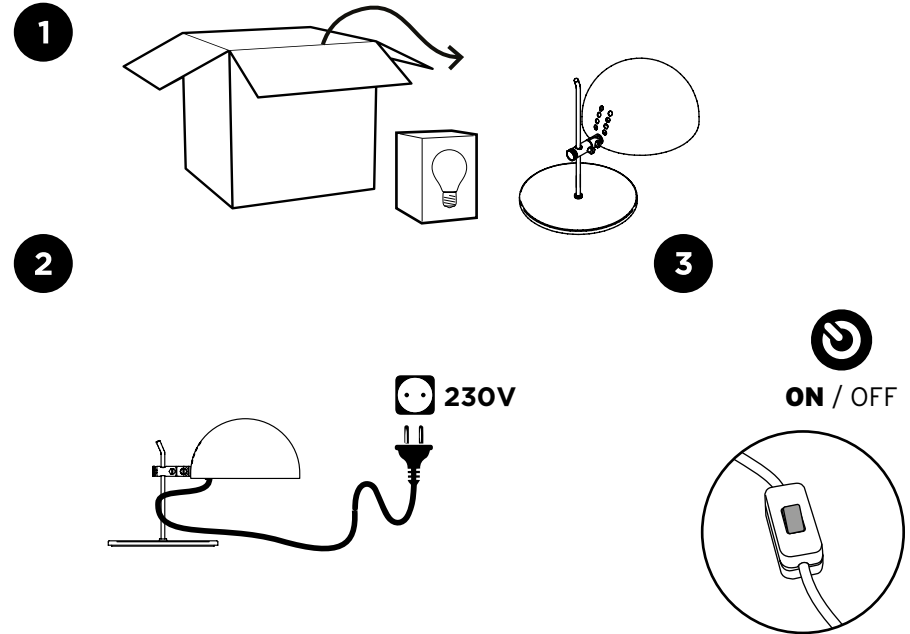
Sur mesure nous consulter, *Custom-made contact us*

LED 5W 590Lm / 2700K / E27
Métal laqué, chrome
Lacquered metal, chrome

Poids, *Weight*
3,5 Kg

Édition numérotée, *Umbered Edition,*
Délivrée avec certificat d'authenticité, *Delivered with authentication certificate,*
Fabriqué en France, *Made in France.*

INSTRUCTIONS
DIRECTIONS FOR USE



INSTALLATION ❶ Sortir le luminaire de sa boîte en prenant soin de ne pas l'endommager. ❷ Brancher le luminaire dans une prise électrique appropriée, 230 V. ❸ Allumer le luminaire.

INSTALLATION ❶ Remove the lamp from its box, taking care not to damage it. ❷ Connect the lamp to a suitable electrical outlet, 230 V. ❸ Switch on the lamp.

INSTRUCTION POUR LE NETTOYAGE

Pour le nettoyage de l'appareil utiliser exclusivement un chiffon doux, humecté si nécessaire, avec de l'eau et du savon.

⚠ **Attention :** ne pas utiliser d'alcool ou solvants.

CLEANING INSTRUCTION

Use only a soft cloth to clean the appliance, dampened with water and soap.

⚠ **Warning:** do not use alcohol or other solvents.



Ne jetez pas ce luminaire. Cet appareil contient des composants recyclables. Veuillez consulter les informations de votre commune concernant le ramassage des déchets électriques. Si ce luminaire comprend une ampoule ne la mettez pas non plus à la poubelle, veuillez la retourner à votre point de vente ou un centre de ramassage approprié.

This product contains recyclable components. Please recycle the lamp and bulb responsibly in accordance with your local recycling guidelines or services for electrical products.