

## FLOOR LAMPS



ARI  
ABRAHAM & ROL  
1965



B4  
R.J. CAILLETTE  
1957



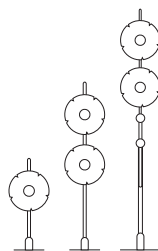
RF503  
R. FATUS  
1957



J14  
J.A. MOTTE  
1959



A23  
A. RICHARD  
1968



2983 /80 - 150 - 225  
O. MOURGUE  
1969

## TABLE LAMPS



1013  
P. DISDEROT  
1955



1021  
R. FATUS  
1960



J13  
J.A. MOTTE  
1959



F170  
E. FERMIGIER  
1970



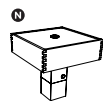
A22  
A. RICHARD  
1960



A21  
A. RICHARD  
1960



AR71  
ABRAHAM & ROL  
1964



AR70  
ABRAHAM & ROL  
1964



AR65  
ABRAHAM & ROL  
1965



WATT  
S. DUBUISSON  
2019

## WALL LAMPS



2059  
P. DISDEROT  
1955



B3  
R.J. CAILLETTE  
1957



2093-A  
O. MOURGUE  
1969



6135PM  
P. PAULIN  
1960



6135GM  
P. PAULIN  
1960



5980  
A. RICHARD  
1957



A25  
A. RICHARD  
1968



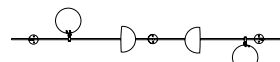
A25-190  
A. RICHARD  
1968



A25-270  
A. RICHARD  
1968

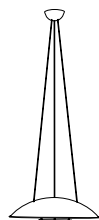


A24-1500-D  
A. RICHARD  
1968



A24-2200-Q  
A. RICHARD  
1968

## PENDANT & CEILING LAMPS



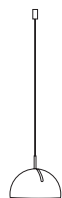
M4  
M. MORTIER  
1952



B5  
R.J. CAILLETTE  
1957



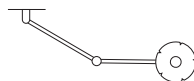
A25-270-D  
A. RICHARD  
1968



A26  
A. RICHARD  
1968



2983 /S  
O. MOURGUE  
1969



2093-BO  
O. MOURGUE  
1969

**N** Nouveautés, *New editions* Disderot 2021



**DISDEROT**  
Passage Saint-Paul • 75004 Paris  
832 051 346 RCS PARIS  
[www.disderot.com](http://www.disderot.com)

Retrouvez l'ensemble  
des modèles sur  
[www.disderot.com](http://www.disderot.com)



## DISDEROT LAMPE À POSER WATT SYLVAIN DUBUISSON

### INSTRUCTIONS DIRECTIONS FOR USE



## LAMPE À POSER WATT 2019

Watt est une lampe à poser simple et savante, créée par l'architecte et designer Sylvain Dubuisson en 2019. Simple puisqu'elle n'a la forme que d'un simple cylindre. Savante parce que l'ajourage du cylindre est un modèle mathématique unique selon lequel 6 spires entretiennent des relations de vitesses proportionnelles de telle sorte que les vides soient des triangles. Le poli du fût central réfléchit le dessin des spires comme une vue anamorphique et la lumière projette les ombres des découpes sur le plan de la table.

La lampe Watt peut être déclinée en différentes couleurs (sur mesure). Elle est disponible en blanc, noir et orange. Elle peut fonctionner par paire (version gauche et droite du démarrage des spires)

*Watt is a simple and elegant table lamp, created by Sylvain Dubuisson, architect and designer in 2019. Simple since it has the shape of a cylinder. Clever because the openwork of the cylinder is a unique mathematical model in which 6 turns maintain proportional velocity relationships so that the voids are triangles. The polish of the central shaft reflects the drawing of the spirals to give an anamorphic perspective and the light casts the shadows of the cuts on the plane of the table. The Watt lamp can be declined in different colours (custom made). It is available in white, black and orange. It can work in pairs (left and right version of the start of turns).*





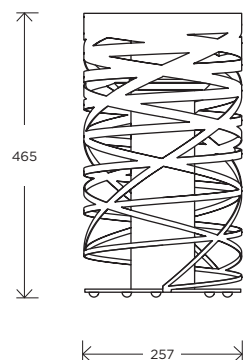
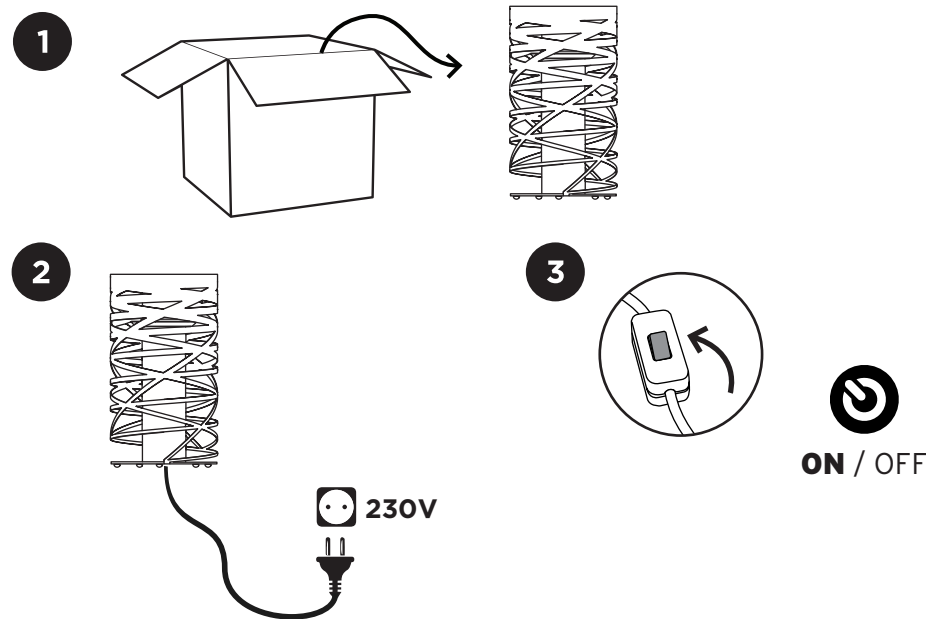
**SYLVAIN DUBUISSON**  
1946

Architecte et designer, Sylvain Dubuisson est né à Bordeaux le 20 février 1946, au sein d'une famille d'architectes de renom : il est le petit-fils d'Émile Dubuisson, auteur du beffroi de Lille, et le fils de Jean Dubuisson qui a notamment collaboré, à Paris, à la réalisation du quartier Maine-Montparnasse (1958-1966) ainsi qu'à la construction du Musée national

des arts et traditions populaires (1959-1969). Diplômé en 1973 de l'École supérieure d'architecture de Saint-Luc de Tournai, en Belgique, Sylvain Dubuisson s'installe indépendamment dès 1980. Face à la génération des designers qui émerge alors et qui puise dans la culture de la rue et de la bande dessinée les fondements d'un design expressif, souvent ludique et chargé d'un grand pouvoir de communication, Dubuisson se singularise par une culture très personnelle, qui mêle des connaissances classiques et surtout littéraires à une curiosité pour les sciences et à une fascination pour les technologies de pointe.

*Sylvain Dubuisson, architect and designer, was born in Bordeaux on February 20, 1946, from a family of renowned architects: he is the grandson of Emile Dubuisson, author of the belfry of Lille, and son of Jean Dubuisson who has highly collaborated in the construction of the Maine-Montparnasse district (1958-1966) as well as the construction of the National Museum of Popular Arts and Traditions (1959-1969) in Paris. Graduated in 1973 from the School of Architecture of Saint-Luc in Tournai, Belgium, Sylvain Dubuisson settles independently, since 1980. Having to face the new generation of designers, inspired by street culture and comics that as build the foundations of an expressive and accessible design which carry a great power of communication, Dubuisson stands out with a very personal culture, mixing classical knowledge (mainly literary) with a taste for sciences and a fascination for high technologies.*

## INSTRUCTIONS DIRECTIONS FOR USE



### LAMPE À POSER WATT DONNÉES TECHNIQUES, TECHNICAL DATA

**SYLVAIN DUBUISSON,**  
2019

#### Finitions

Métal laqué, couleur blanc  
Métal laqué, couleur noir  
Métal laqué, couleur orange

#### Références

W-b  
W-n  
W-o

Sur mesure nous consulter, *Custom-made contact us*

**PCB LED 17W / 1550Lm / 2700K** 220-240V  
Métal laqué, chrome  
*Lacquered metal, chrome*

Poids, *Weight*  
5 Kg

Édition numérotée, *Umbered Edition,*  
Délivrée avec certificat d'authenticité, *Delivered with authentication certificate,*  
Fabriqué en France, *Made in France.*

**INSTALLATION** 1 Sortir le luminaire de sa boîte en prenant soin de ne pas l'endommager.  
2 Brancher le luminaire sur le secteur. 3 Allumer le lampadaire.

**INSTALLATION** 1 Remove the lamp from its box, taking care not to damage it. 2 Connect the lamp to a suitable power socket. 3 Switch-on the lamp.

### INSTRUCTION POUR LE NETTOYAGE

Pour le nettoyage de l'appareil utiliser exclusivement un chiffon doux, humecté si nécessaire, avec de l'eau et du savon.

**Attention :** ne pas utiliser d'alcool ou solvants.

### CLEANING INSTRUCTION

Use only a soft cloth to clean the appliance, dampened with water and soap.

**Warning:** do not use alcohol or other solvents.



Ne jetez pas ce luminaire. Cet appareil contient des composants recyclables. Veuillez consulter les informations de votre commune concernant le ramassage des déchets électriques. Si ce luminaire comprend une ampoule ne la mettez pas non plus à la poubelle, veuillez la retourner à votre point de vente ou un centre de ramassage approprié.

This product contains recyclable components. Please recycle the lamp and bulb responsibly in accordance with your local recycling guidelines or services for electrical products.